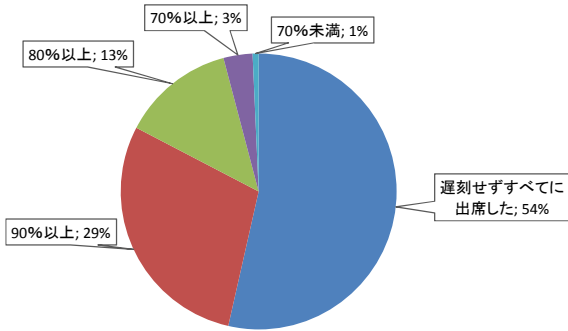
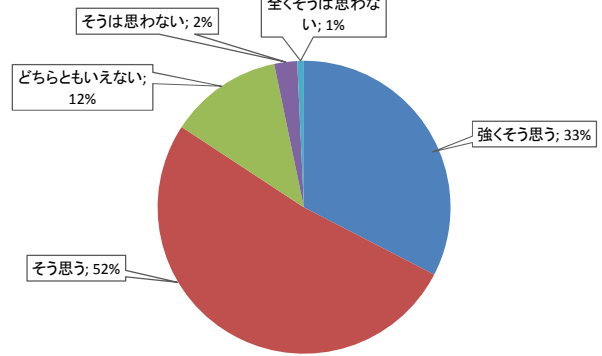


## 2015年度授業後期アンケート集計結果(全体)

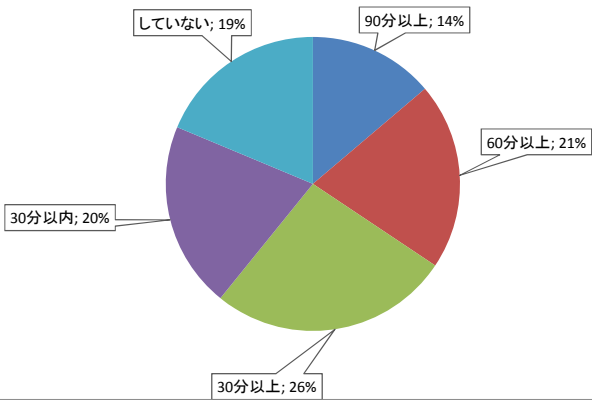
Q1. あなたはどのくらい遅刻せずに授業(または実習)に出席しましたか。



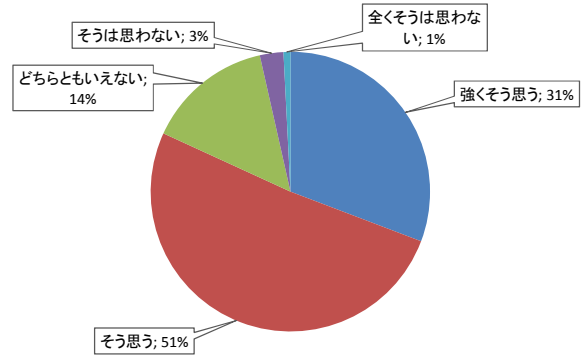
Q5. 教員の話し方は、明瞭で聞き取りやすかったですか。



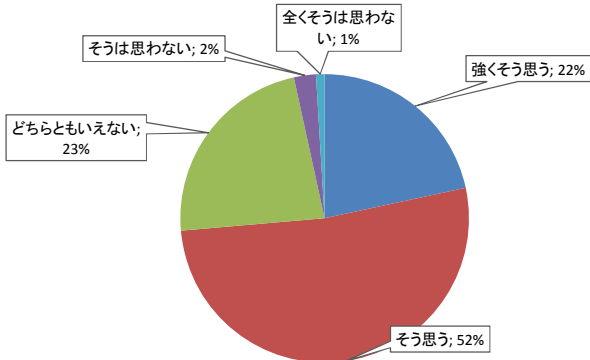
Q2. あなたはこの授業(または実習)の予習や復習を十分に行いましたか。



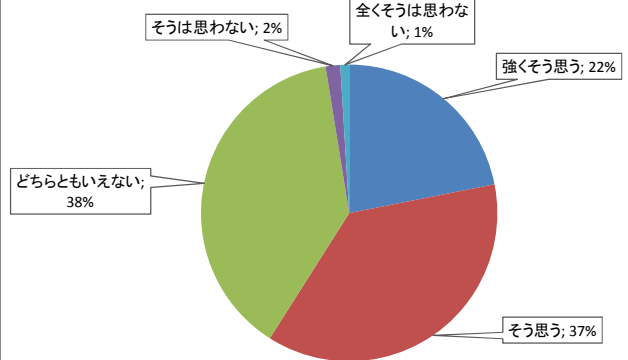
Q6. 講義) 黒板の文字やパワーポイントは分かりやすかったですか。実習) 安全に配慮して適切な指導がなされましたか。



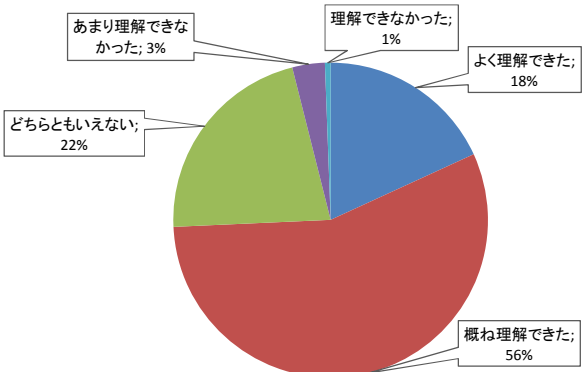
Q3. あなたはこの授業(または実習)の目標を達成するために意欲的に取り組みましたか。



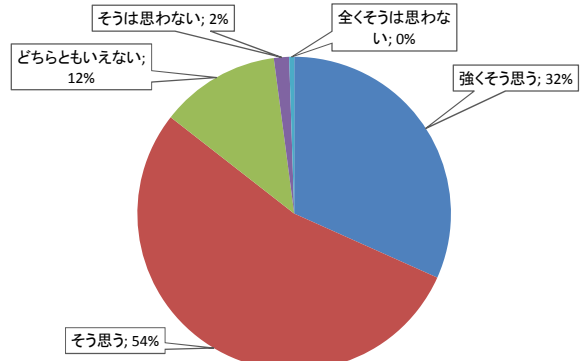
Q7. 6月に行った「授業改善のための中間アンケート」に書いた提案は、改善されたと思いますか。



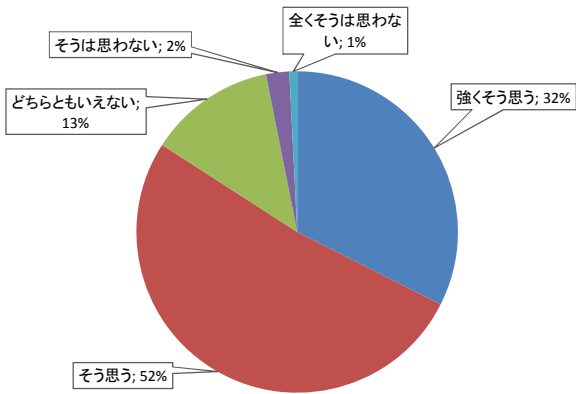
Q4. あなたはこの授業の内容をどの程度理解できたと思いますか。



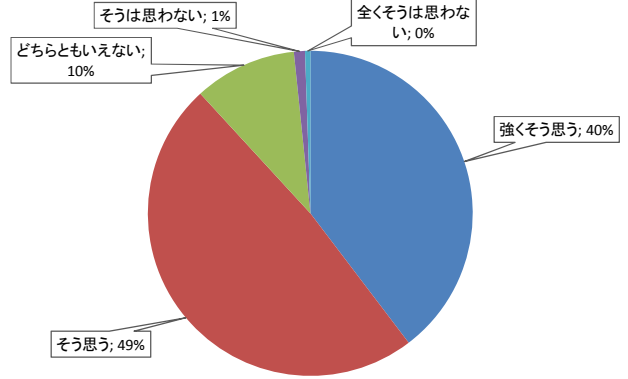
Q8. 教科書や配布資料などの補助資料や課題は適切で授業(または実習)内容の理解に役立ちましたか。



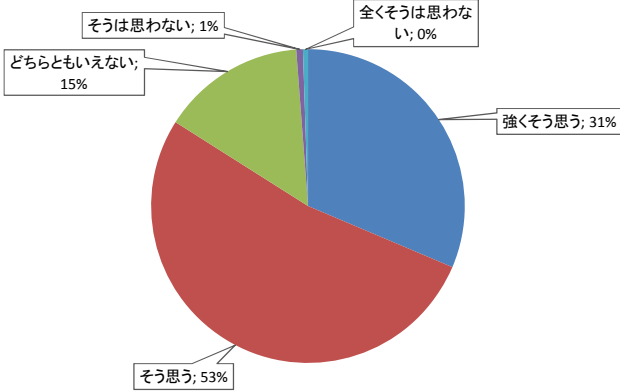
Q9.授業(または実習)内容について教員の説明はわかりやすかったですか。



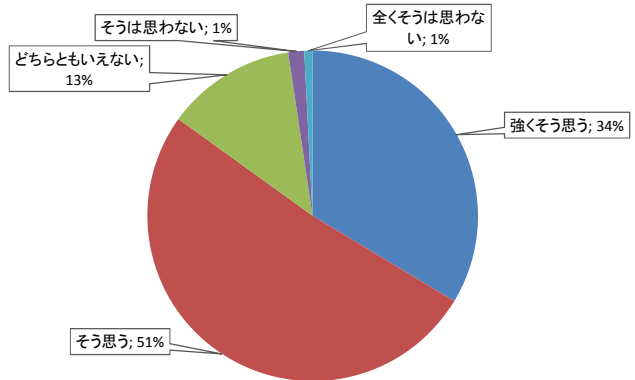
Q12.教員の意欲、熱意が感じられましたか。



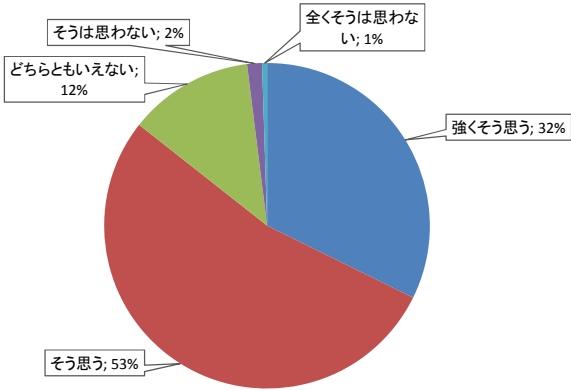
Q10.授業(または実習)はシラバスに沿って行われていましたか。



Q13.この授業(または実習)を受けて、この分野への興味や理解が深まり、将来役立つと思われる知識や考え方が得られましたか。



Q11.教科書、プリントやAV機器等の使い方が適切で、授業(または実習)内容の理解に役立ちましたか。



※このグラフは、Q1からQ13について、全て(非常勤講師を含む)のアンケートデータを集計して作成しています。

|      |       |
|------|-------|
| 回答数  | 13224 |
| 受講者数 | 16163 |
| 回収率  | 81.8% |