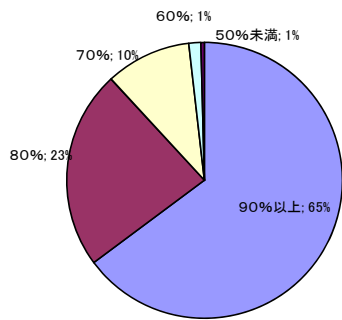
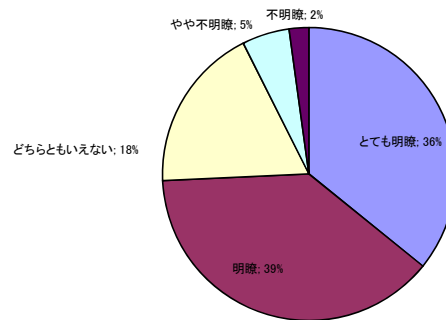


2011年度後期授業アンケート集計結果(全体)

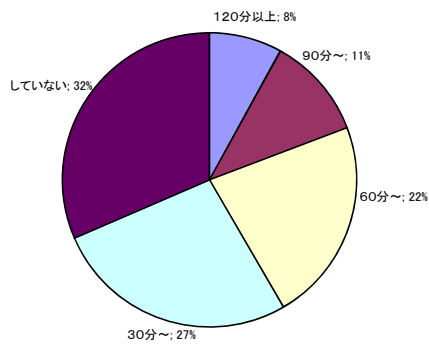
Q1.この授業にどのくらい出席しましたか。



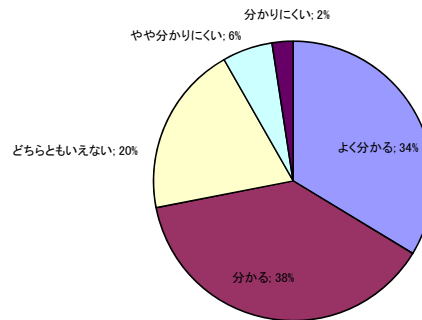
Q5.教員の話し方は、明瞭で聞き取りやすいですか。



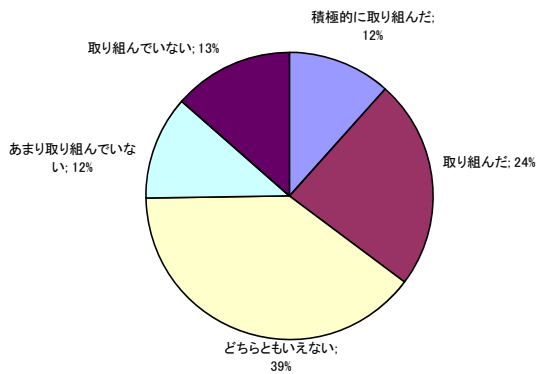
Q2.授業の予習や復習にどのくらい時間をかけていますか。



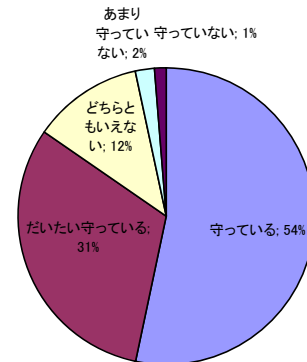
Q6.黒板の文字やパワーポイント等で表示される文字や図は、適切な大きさで分かり易いですか。



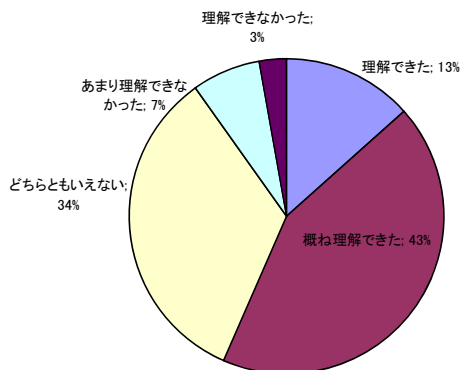
Q3.授業の内容について質問や発言をするなど、積極的に取り組みましたか。



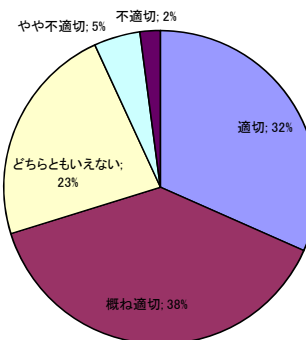
Q7.授業の開始、終了時間は守られていますか。



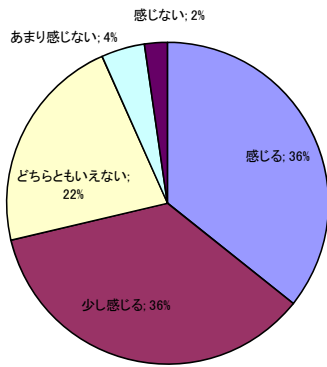
Q4.この授業の内容をどの程度理解できたと思いますか。



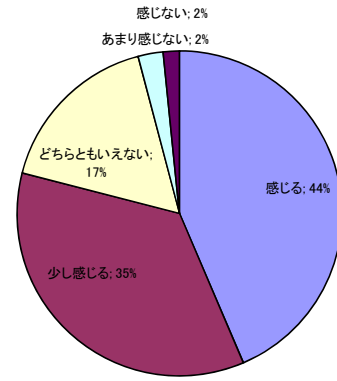
Q8.教科書やテキストなどの教材は適切ですか。



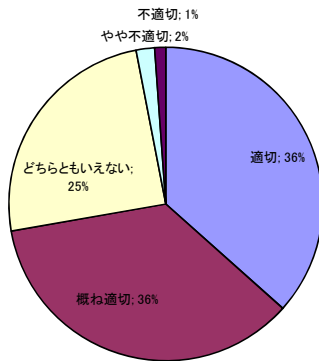
Q9.授業内容を分かり易くする工夫は感じられますか。



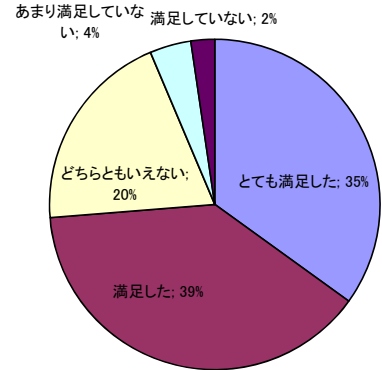
Q12.この授業では教員の意欲、熱意が感じられましたか。



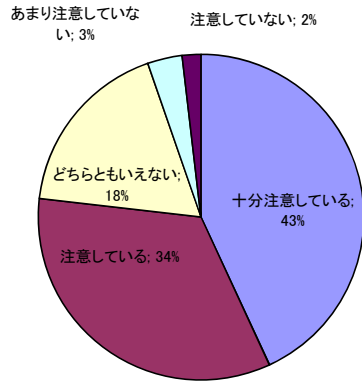
Q10.シラバスは、授業の目的、内容、評価方法を適切に示していますか。



Q13.総合的に判断して、この授業に満足しましたか。



Q11.私語や授業態度など、講義環境を乱している学生を注意していますか。



※このグラフは、Q1からQ13について、全て(非常勤講師を含む)のアンケートデータを集計して作成しています。

回答数	8415件
受講者数	11,541名
回収率	72.9%