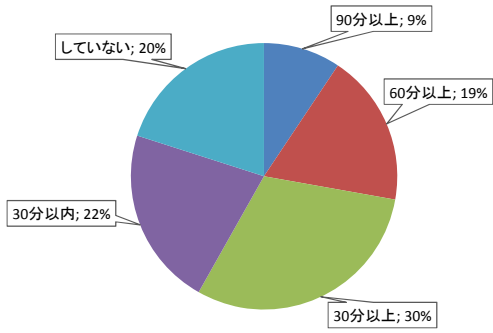
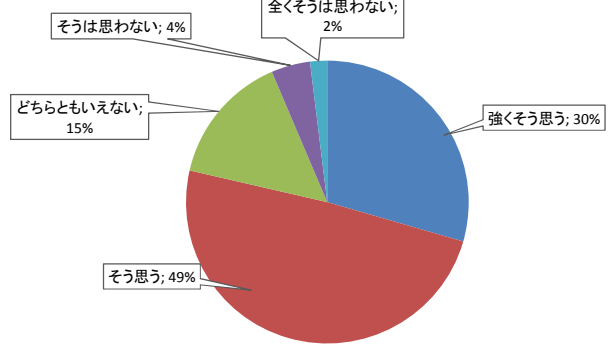


2017年度授業春学期アンケート集計結果(全体)

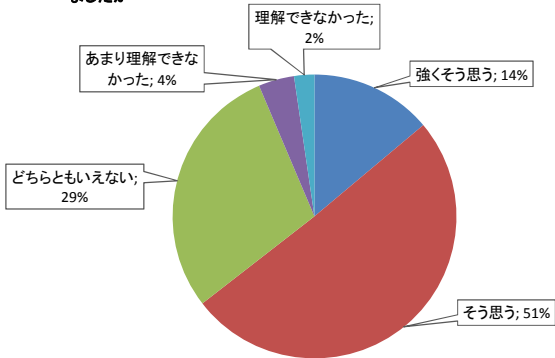
Q1. あなたはこの授業(または実習)の予習や復習を十分に行いましたか



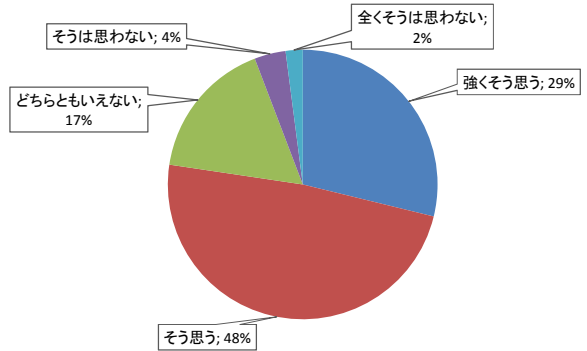
Q5. 教員の話し方は、明瞭で聞き取りやすかったですか。



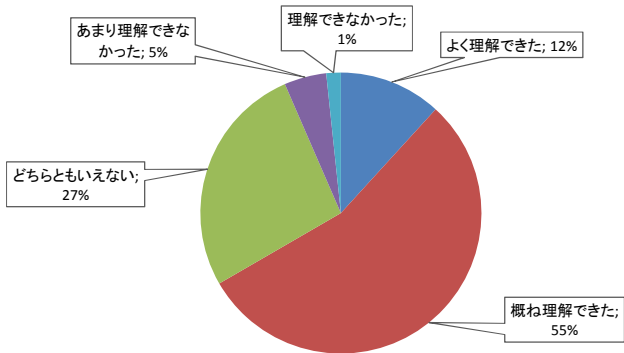
Q2. あなたはこの授業(または実習)の目標を達成するために意欲的に取り組みましたか



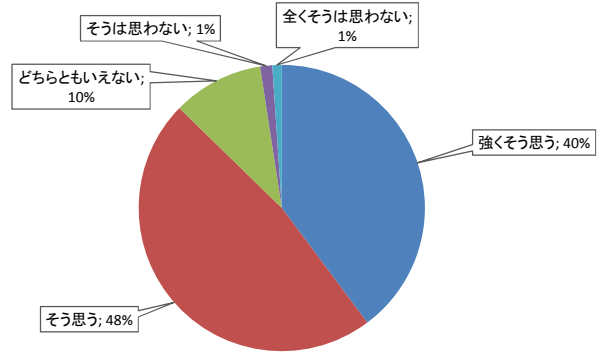
Q6. 講義)黒板の文字やパワーポイントは分かりやすかったですか。実習)安全に配慮して適切な指導がなされましたか。



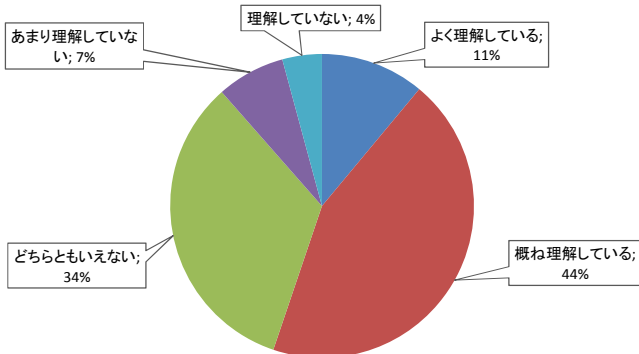
Q3. あなたはこの授業(または実習)の内容をどの程度理解できたと思いますか



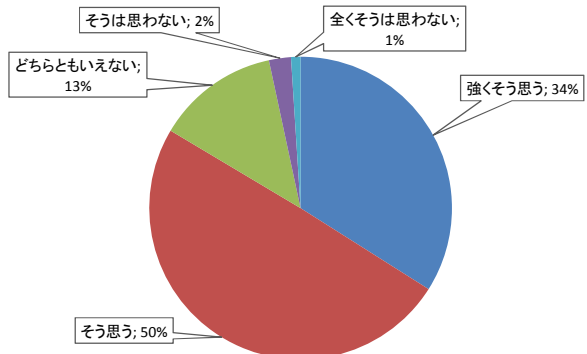
Q7. 授業の開始、終了時間は守られていますか



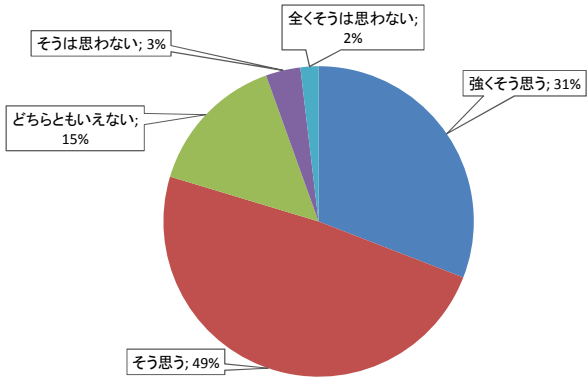
Q4. あなたはどのくらいシラabusの内容を理解していますか



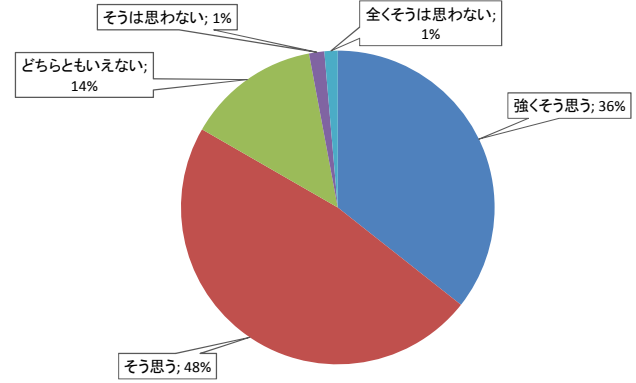
Q8. 教科書や配布資料などの補助資料や課題は適切で授業(または実習)内容の理解に役立ちましたか。



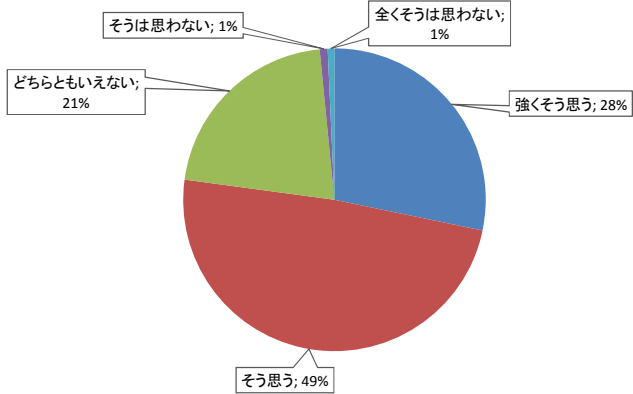
Q9.授業(または実習)内容について教員の説明はわかりやすかったですか。



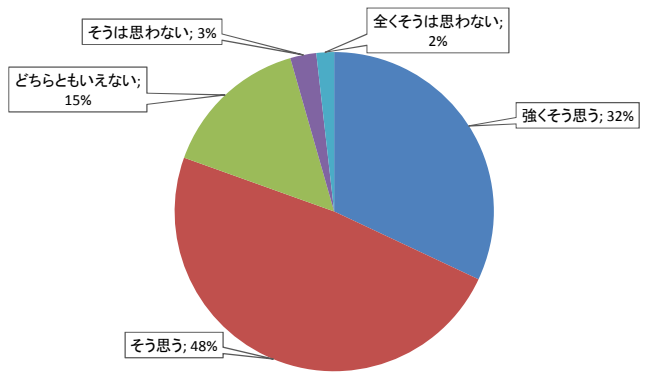
Q12.教員の意欲、熱意が感じられましたか。



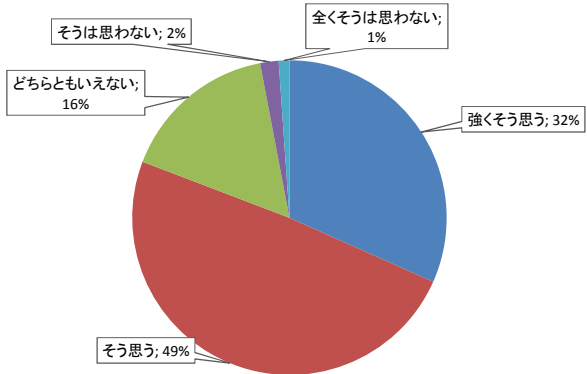
Q10.授業(または実習)はシラバスに沿って行われていましたか。



Q13.この授業(または実習)を受けて、この分野への興味や理解が深まり、将来役立つと思われる知識や考え方が得られましたか。



Q11.私語や授業態度が悪い学生を注意するなどして、良好な講義環境が保たれていますか



※このグラフは、Q1からQ13について、全て(非常勤講師を含む)のアンケートデータを集計して作成しています。

回答数	5619
受講者数	7197
回収率	78.1%